

Travel Kit

取扱説明書

Operating Instructions

お買い上げいただきありがとうございます。

警告 電気製品は安全のための注意事項を守らないと、火災や人身事故になることがあります。

この取扱説明書には、事故を防ぐための重要な注意事項と製品の取り扱いかたを示しています。この取扱説明書をよくお読みのうえ、製品を安全にお使いください。お読みになったあとは、いつでも見られるところに必ず保管してください。

CLIE

PEGA-TK500

Sony Corporation © 2000 Printed in Japan

警告 安全のために

ソニー製品は安全に十分配慮して設計されています。しかし、電気製品はまちがった使い方をすると、火災や感電などにより人身事故につながることもあり危険です。事故を防ぐために次のことを必ずお守りください。

安全のための注意事項を守る

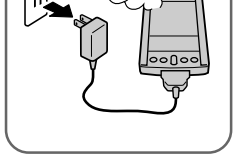
この「安全のために」の注意事項をよくお読みください。

故障したら使わない

すぐにお買い上げ店またはソニーサービス窓口修理をご依頼ください。

万一異常が起きたら

- 変な音、においがしたら煙が出たら
- ➡
- ACアダプタをコンセントから抜く
 - お買い上げ店またはソニーサービス窓口修理を依頼する



ソニー株式会社 〒141-0001 東京都品川区北品川16-7-35
使い方のご相談、技術的なお問い合わせは ネットコミュニケーション カスタマーリンクへ ● 0466-30-3080 カスタマー登録、一般のお問い合わせは ソニーカスタマー専用デスクへ ● 03-5977-7255

警告表示の意味

取扱説明書および製品では、次のような表示をしています。表示の内容をよく理解してから本文をお読みください。

警告

この表示の注意事項を守らないと、火災・感電などにより死亡や大けがなどの人身事故につながる場合があります。

注意

この表示の注意事項を守らないと、感電やその他の事故によりけがをしたり周辺の物品に損害を与えたりすることがあります。

注意を促す記号



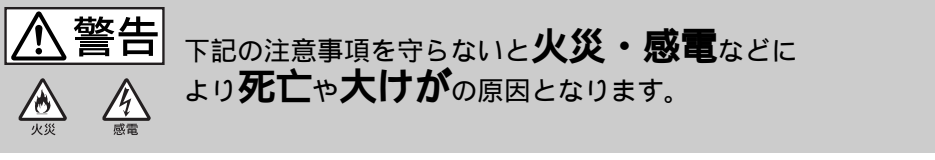
行為を禁止する記号



行為を指示する記号



プラグをコンセントから抜く



下記の注意事項を守らないと**火災・感電**などにより**死亡や大けが**の原因となります。

湿気やほこり、油煙、湯気の多い場所では使わない
上記のような場所で使うと、火災や感電の原因となります。



禁止

分解や改造をしない
火災や感電の原因となります。内部の点検や修理はお買い上げ店またはソニーサービス窓口にご相談ください。



分解禁止

内部に水や異物を入れない
水や異物が入ると火災や感電の原因となります。万一、水や異物が入ったときは、ACアダプタをコンセントから抜いて、お買い上げ店またはソニーサービス窓口にご相談ください。



水ぬれ禁止

雷が鳴りだしたら、電源プラグに触れない
感電の原因となります。



禁止

注意 下記の注意事項を守らないと**けが**をしたり**周辺の家財に損害**を与えたりすることがあります。

指定以外のPDAに使わない
火災やけがの原因となります。



禁止

コネクタはきちんと接続する

- コネクタの内部に金属片を入れないでください。ピンとピンがショート(短絡)して、火災や故障の原因となることがあります。
- コネクタはまっすぐに差し込んで接続してください。斜めに差し込むと、ピンとピンがショートして、火災や故障の原因となることがあります。



注意

ぬれた手でACアダプタをさわらない
感電の原因となることがあります。



ぬれ手禁止



長期間使用しないときは、ACアダプタをはずす
長期間使用しないときはACアダプタをコンセントから抜いてください。火災の原因となることがあります。



プラグをコンセントから抜く

安定した場所に置く
ぐらついた台の上や傾いたところなどに置くと、製品が落ちてけがの原因となることがあります。



禁止

コード類は正しく配置する
コード類は足に引っかけたりして引っばると製品の落下や転倒などによりけがの原因となることがあるため、十分注意して接続・配置してください。また、コードをACアダプタに巻き付けしないでください。断線や故障の原因になります。



禁止

通電中のACアダプタに長時間ふれない
温度が相当上がることがあります。長時間皮膚がふれたままになっていると、低温やけどの原因となることがあります。



禁止

ACアダプタを布団などでおおった状態で使わない
熱がこもってケースが変形したり、火災の原因となることがあります。



禁止

コネクタの先端の突起部に注意する
ACアダプタとUSB HotSyncケーブルのコネクタ先端部の突起に指などを引っかかないようにご注意ください。



注意

- CLIEはソニー株式会社の商標です。
- HotSyncは、Palm, Inc.またはその子会社の登録商標であり、Palm Desktop、HotSyncのロゴは、Palm, Inc.またはその子会社の商標です。
- Microsoft®およびWindows®は、米国Microsoft Corporationの米国およびその他の国における登録商標です。
- その他、本書に記載されているシステム名、製品名は、一般に各開発メーカーの登録商標または商標です。なお、本文中ではTM、®マークは明記していません。

はじめに


本トラベルキットは、携帯性に優れ、出張先や旅行先でのソニーPDA「CLIE」の活用に便利です。本トラベルキットでは以下のことができます。

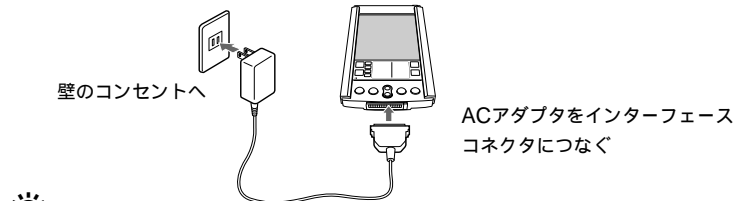
- ACアダプタを使って充電する
本ACアダプタは自動的に電圧と周波数を変換するため、充電のときに変圧器を使用する必要はありません。(AC100～240 V、50～60 Hz)
- USB HotSyncケーブルを使って、ソニーPDA「CLIE」とパソコンのデータを同期する(HotSync)。

ご注意

ACアダプタを海外旅行者用の「電子式変圧器」などに接続しないでください。発熱や故障の原因となります。

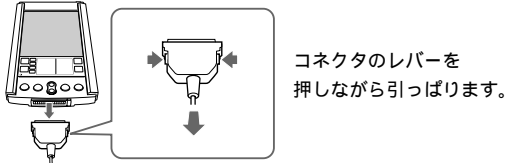
ACアダプタで充電する

ACアダプタをソニーPDA「CLIE」につなぐと充電が始まり、ホーム画面のバッテリー残量表示がに変わります。



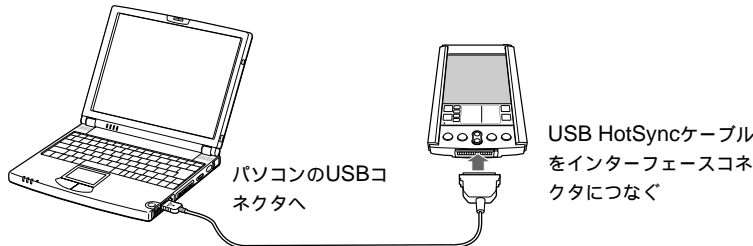
本アダプタを海外で使う場合は、各国のコンセントの形に合わせて電源プラグアダプタを別途お買い求めください。

ACアダプタをはずすときは



USB HotSyncケーブルをつなぐ

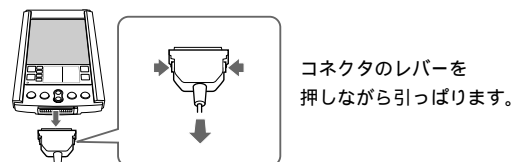
USB HotSyncケーブルを使えば、クレードルを介さずにソニーPDA「CLIE」とパソコンのデータの同期を取ることができます(HotSync)。









ご注意

パソコンにSony PDA Palm Desktopソフトウェアがインストールされていることを確認してください。

USB HotSyncケーブルをはずすときは



ローカルHotSyncをする

- Microsoft® Windows®の画面右下のタスクトレイのアイコンをクリックして、表示されたショートカットメニューから[ローカル]がチェックされていることを確認する。
-  タスクトレイにがないときは、[スタート]メニューの[プログラム]-[Sony PDA][HotSyncマネージャー]をクリックしてHotSyncマネージャーを起動します。
- ソニーPDAの電源を入れる。
-  をタップする。ホーム画面が表示されます。
- ジョグダイヤルを回して[HotSync]を選び、ジョグダイヤルを押す。「HotSync」画面が表示されます。
- [ローカル] / [モデム]の選択が[ローカル]になっていることを確認して、 をタップして[シリアル]を選ぶ。
-  アイコンをタップする。HotSyncが始まります。HotSyncが終了すると、HotSyncの完了を示すメッセージが表示されます。

主な仕様

ACアダプタ		USB HotSyncケーブル	
入力	AC100～240 V 50～60 Hz、150 mA	質量	約30 g
出力	DC5.7 V、800 mA	接続コードの長さ	約1 m
動作温度	5～35	付属品	ACアダプタ(1) USB HotSyncケーブル(1) 取扱説明書(1)保証書(1) ソニーご相談窓口のご案内(1)
質量	約90 g		
接続コードの長さ	約1.8 m		

仕様および外観は、改良のため予告なく変更することがありますが、ご了承ください。
*一部の国と地域でお買い上げの製品には付属していない場合があります。

使用上のご注意

置いてはいけない場所

使用中、保管中にかかわらず、次のような場所に置かないでください。

故障の原因になります。

- 異常に高温になる場所
炎天下や夏場の窓を閉め切った自動車内は特に高温になり、放置すると変形したり、故障したりすることがあります。
- 直射日光の当たる場所、熱器具の近く
変形したり、故障したりすることがあります。
- 激しい振動のある場所
- 強力な磁気のある場所
- 砂地、砂浜などの砂ぼこりの多い場所
海辺や砂地、あるいは砂ぼこりが起こる場所などでは、砂がかからないようにしてください。故障の原因になるばかりか、修理できなくなることもあります。

使用について

- 強い衝撃を与えたり、落としたりしないでください。
- TVやAMラジオやチューナーの近くで使わないでください。TVやラジオ、チューナーに雑音が入ることがあります。
- 使用後は必ずACアダプタをコンセントから抜いておいてください。
- アダプタ本体やコード類の接点部に他の金属類が触れないようにしてください。ショートすることがあります。
- ACアダプタを海外旅行者用の「電子式変圧器」などに接続しないでください。発熱や故障の原因となります。

お手入れについて

- 汚れがついたときは、柔らかい布やティッシュペーパーなどで、きれいに拭き取ってください。汚れがひどいときは、水でうすめた中性洗剤に柔らかい布をひたし、固くしぼってから汚れを拭き取り、乾いた布で仕上げてください。
- アルコール、シンナー、ベンジンなどは使わないでください。変質したり、塗装がはげたりすることがあります。
- 化学ぞうきんをご使用の際は、その注意書きに従ってください。
- 殺虫剤のような揮発性のものをかけたり、ゴムやビニール製品に長時間接触させると、変質したり、塗装がはげたりすることがあります。

保証書とアフターサービス

保証書

- この製品は保証書が添付されていますので、お買い上げの際、お確かめください。
- 所定事項の記入および記載内容をお確かめのうえ、大切に保存してください。
- 保証期間は、お買い上げ日より1年間です。

アフターサービス

調子が悪いときはまずチェックを

この取扱説明書をもう1度ご覧になってお調べください。

それでも具合の悪いときはサービスへ

お買い上げ店、または「ソニーご相談窓口のご案内」にあるお近くのソニーサービスの窓口にご相談ください。

保証期間中の修理は

保証書の記載内容に基づいて修理させていただきます。ただし、故障の原因が不当な分解や改造であると判明した場合は、保証期間内であっても有償修理とさせていただきます。詳しくは保証書をご覧ください。

保証期間経過後の修理は

修理によって機能が維持できる場合は、ご要望により有料で修理させていただきます。

部品の交換について

この製品は修理の際に交換した部品を再生、再利用する場合があります。

その際、交換した部品は回収させていただきます。

部品の保有期間について

当社ではトラベルキットの補修用性能部品(製品の機能を維持するために必要な部品)を、製造打ち切り後最低6年間保有しています。この部品保有期間を修理可能の期間とさせていただきます。保有期間が経過したあとも、故障箇所によっては修理可能な場合がありますので、 ネットコミュニケーション カスタマーリンク (ソニーPDA 専用サポートセンター)にご相談ください。

ご相談になるときは次のことをお知らせください

- 型名：PEGA-TK500
- 故障の状態：できるだけ詳しく
- 購入年月日：

English

WARNING

To prevent fire or shock hazard, do not expose the unit to rain or moisture.

To avoid electrical shock, do not open the cabinet. Refer servicing to qualified personnel only.

Owner's Record

The model and lot numbers are located on the bottom of your AC adapter. Record the lot number in the space provided below. Refer to the model and lot numbers when you call your Sony dealer regarding this product.

Model No. PEGA-AC510

Lot No. _____

This device complies with Part 15 of the FCC rules. Operation is subject to the following two conditions:

(1) This device may not cause harmful interference, and (2) this device must accept any interference received, including any interference that may cause undesired operation.

This equipment has been tested and found to comply with the limits for a Class B digital device, pursuant to Part 15 of the Rules. These limits are designed to provide reasonable protection against harmful interference in a residential installation. This equipment generates, uses, and can radiate radio frequency energy and, if not installed and used in accordance with the instructions, may cause harmful interference to radio communications. However, there is no guarantee that interference will not occur in a particular installation. If this equipment does cause harmful interference to radio or television reception, which can be determined by turning the equipment off and on, the user is encouraged to try to correct the interference by one or more of the following measures:

- Reorient or relocate the receiving antenna.
- Increase the separation between the equipment and the receiver.
- Connect the equipment into an outlet on a circuit different from that to which the receiver is connected.
- Consult the dealer or an experienced radio/TV technician for help.

You are cautioned that any changes or modifications not expressly approved in this manual could void your authority to operate this equipment.

The socket-outlet shall be installed near the equipment and shall be easily accessible.

- CLIE and Jog Dial are trademarks of Sony Corporation.
- HotSync is a registered trademark, and the HotSync logo is a trademark of Palm, Inc. or its subsidiaries.
- Microsoft® and Windows® are registered trademarks of Microsoft Corporation in the United States and/or other countries.
- All other trademarks are trademarks of their respective owners.

Before use


The Travel Kit provides for convenient mobility, allowing you to use the CLIE handheld wherever you go. With the Travel Kit, you can:

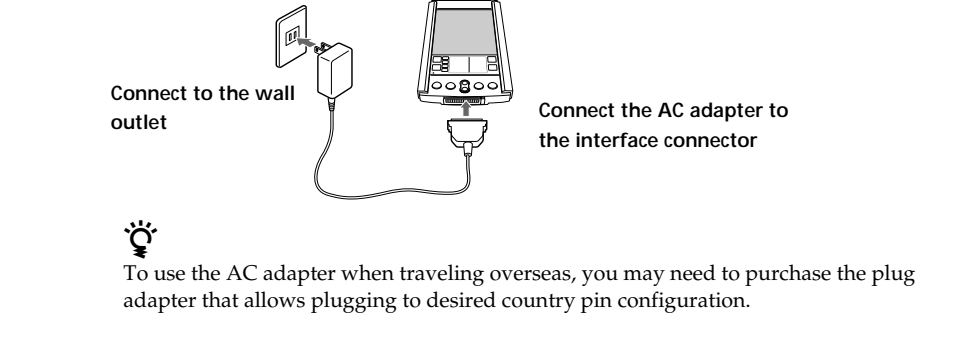
- Charge the battery with the AC adapter.** Since the supplied AC adapter automatically converts both frequency and voltage, an additional converter is not needed when charging the battery. (AC 100 to 240 V, 50-60 Hz)
- Synchronize (HotSync™) data between the CLIE handheld and your computer by using the USB HotSync cable.**

Note

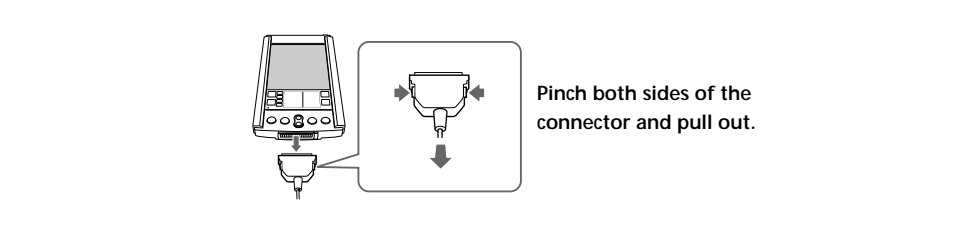
Do not connect the supplied AC adapter to the converter designed for traveling purposes. It may result in an excessive heat and malfunction.

Charging directly from the power supply

When you connect the supplied AC adapter to the CLIE handheld, battery charging automatically begins. The battery indicator in the Applications Launcher display changes to .

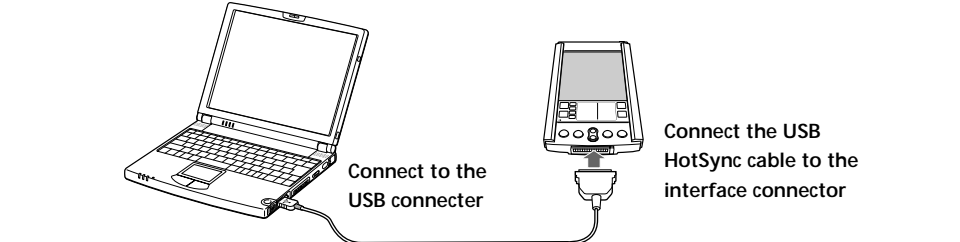


To disconnect the AC adapter from your CLIE handheld



Connecting the USB HotSync cable

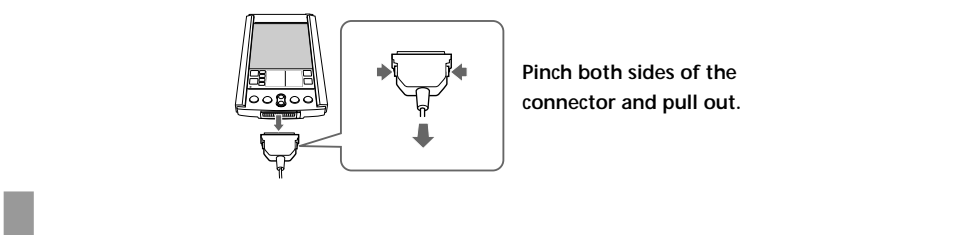
By using the USB HotSync cable, you can synchronize data between the CLIE handheld and you computer.




Note

Make sure the Palm Desktop for Sony software is installed in your computer.



To disconnect the USB HotSync cable from your CLIE handheld




Performing local HotSync

- Click  icon in the task tray at the bottom right corner of the Microsoft® Windows® Desktop and make sure that Local is checked in the shortcut menu.

Tip

If the  icon is not displayed in the task tray, start the HotSync manager by clicking Start - Program - Sony handheld - HotSync manager.
- Press the CLIE handheld power button.
- Tap  icon.
- Rotate the Jog Dial navigator to select HotSync and press the Jog Dial navigator.

The HotSync dialog box appears on the screen.
- Make sure Local is selected (not Modem) and tap ▼ to select Direct Serial.
- Tap  icon of the CLIE handheld.

HotSync starts automatically.

When HotSync is finished, a HotSync completion message is displayed.

Specifications

AC Adapter	
Input	100 - 240 V AC, 50 - 60 Hz, 150 m A
Output	5.7 V DC, 800 mA
Operating temperature	41°F to 95°F (5°C to 35°C)
Mass	Approx. 3.17 oz. (90 g)
Cord length	Approx. 70 ⁷ / ₈ inches (1.8 m)

USB HotSync Cable	
Mass	Approx. 1.06 oz. (30 g)
Cord length	Approx. 39 ³ / ₈ inches (1 m)

Supplied accessories	
	AC adapter (1)
	USB Hotsync cable (1)
	Operating Instructions (1)
	Warranty Card (1)*

Design and specifications are subject to change without notice.

* Depending on the country or region where you bought this product, this may not be supplied.

Notes on use

- Do not place the unit in locations that are:
 - Extremely hot or cold
 - Dusty or dirty
 - Very humid
 - Vibrating
 - Strong magnetic fields
 - Sandy
 - Exposed to direct sunlight
- Do not apply mechanical shock or drop the unit.
- Unplug the AC adapter from the AC outlet when not in use for a long time. To disconnect the power cord, pull it out by the plug. Never pull the cord itself.
- Be sure that nothing metallic comes into contact with the metal parts of this unit. If this happens, a short circuit may occur and the unit may be damaged.
- Do not operate the unit with a damaged cord or if it has been dropped or damaged.
- Always keep the metal contacts clean.
- Do not disassemble or convert the unit.
- While the unit is in use, it gets warm. This is normal.
- Keep the unit away from TV or AM receivers, as it will disturb reception.

On cleaning

Clean the unit with a soft dry cloth, or a soft cloth lightly moistened with a mild detergent solution. Do not use any type of solvent, such as alcohol or benzine, which may damage the finish.